Mensagem de informação

- Ex.: Informação para rodar o programa no modo manual 100%:

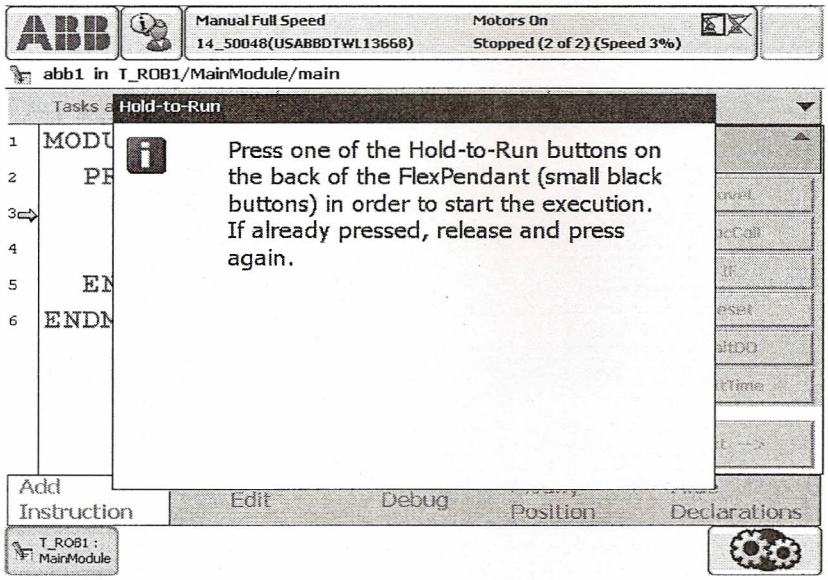

Mensagem de alarme

- Quando o sistema detecta uma situação que pode causar problemas ou risco de segurança

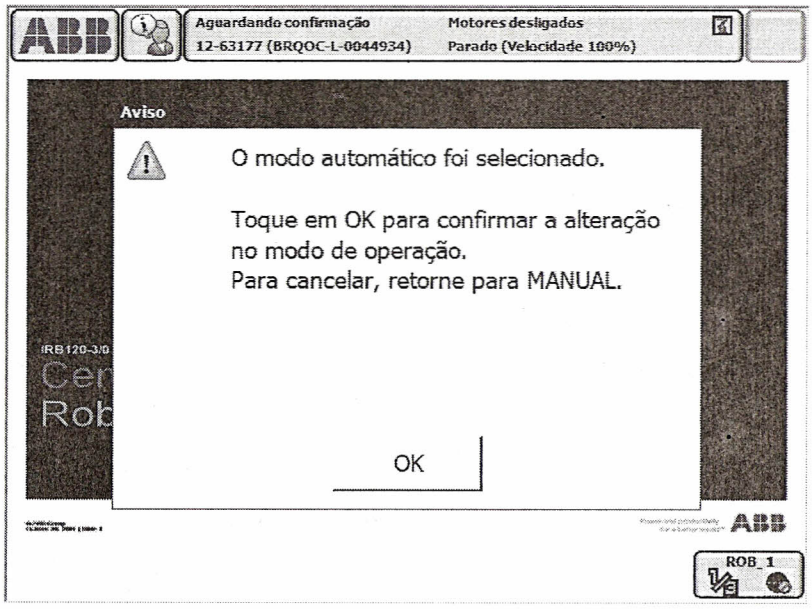

Mensagem de erro

- Quando o sistema detecta um problema ou possibilidade de problema é gerado uma mensagem de erro com descrição e ação.

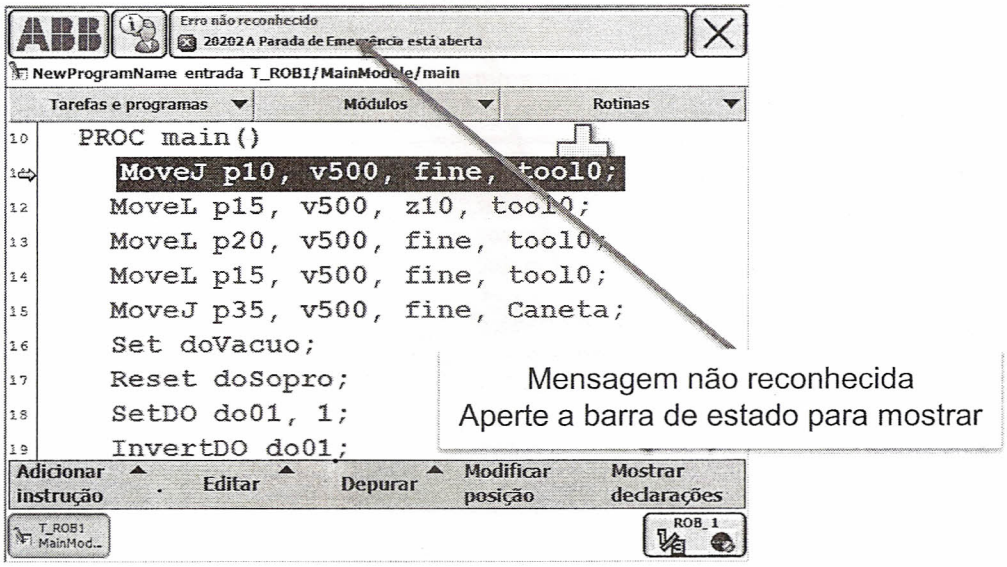

Conteúdo das mensagens de eventos

- Uma mensagem de eventos consiste em:
  - Descrição
  - Consequências (opcional)
  - Possíveis causas (opcional)
  - Ação (opcional)

Pressionar as teclas "setas amarelas" para visualizar todo conteúdo!

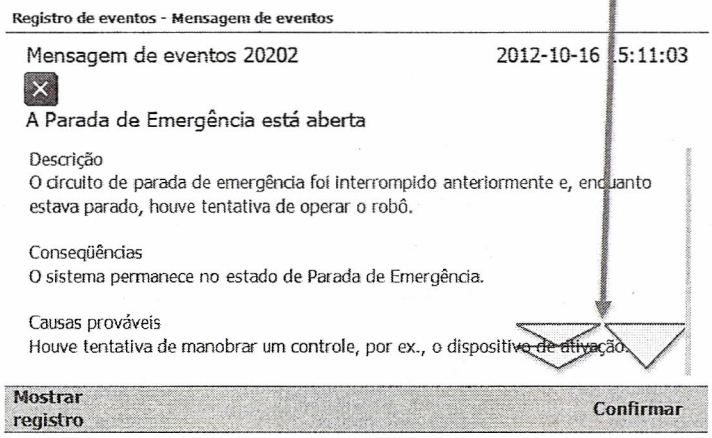

Visualizando registro de eventos na FlexPendant

- Menu Principal – Menu ABB
- Barra de eventos – Atalho

Pressionar sobre a barra para visualizar os eventos.

Ou pressionar "Menu ABB" e "Registro de eventos".

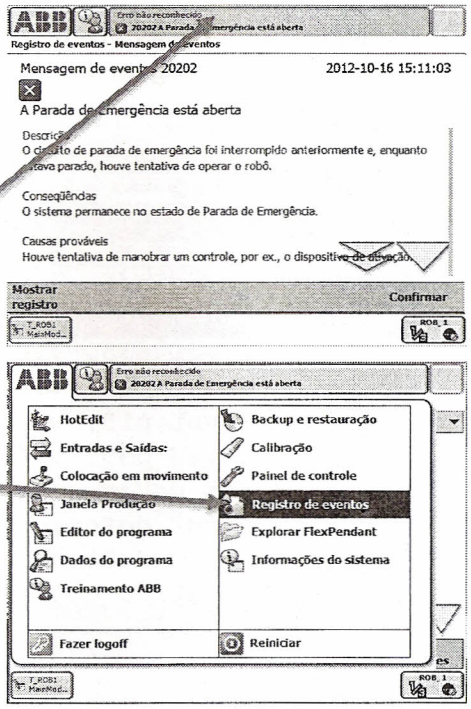

Registro de eventos

Ícone

Título

Código

Horário do registro

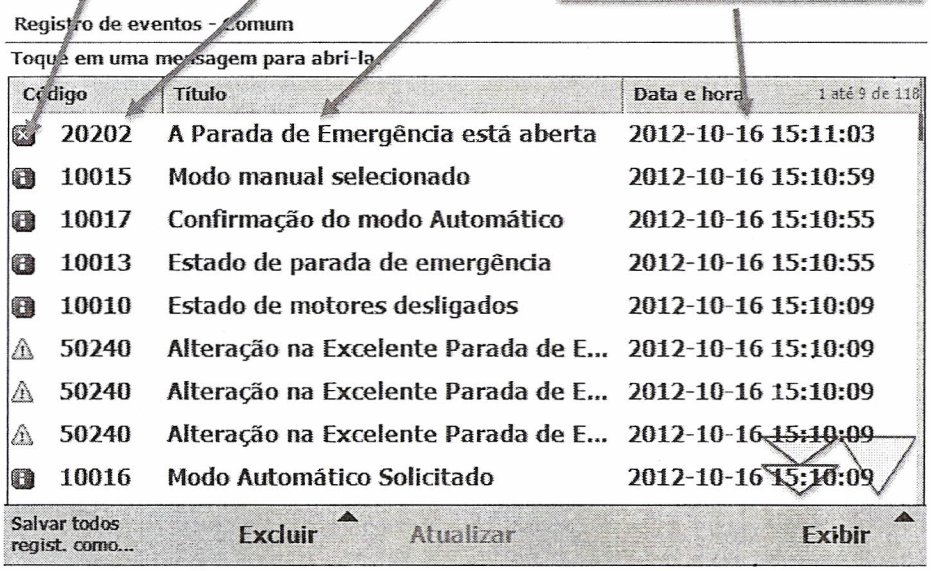

Registro de eventos

- Visualize a lista completa através das setas amarelas
- Selecione a mensagem para visualização dos detalhes

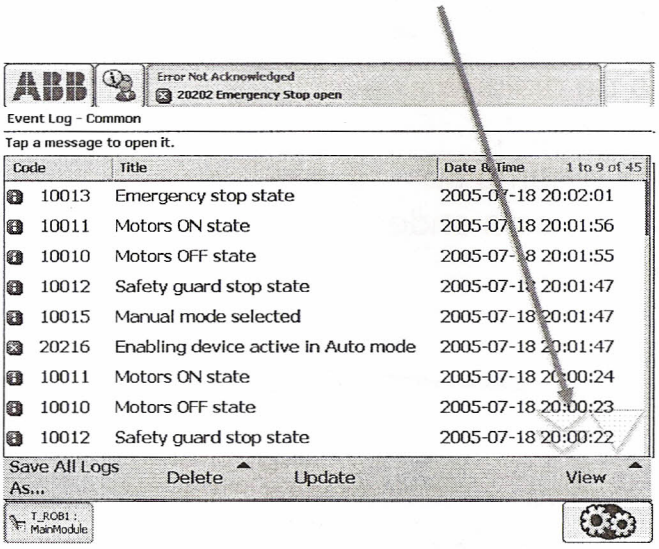

Registro de eventos

- Os registros são divididos em tópicos
- Pressionar "Exibir" (View) e selecionar o tópico desejado
- O tópico "Comum" (Common) consiste nos últimos registros que ocorreram

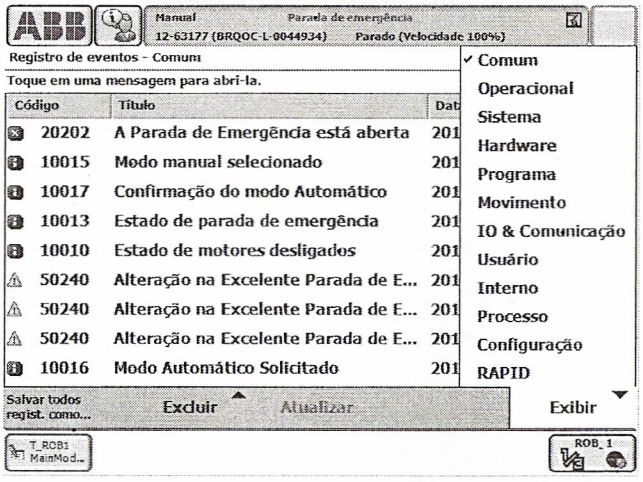

Salvando os registros de evento

- Para salvar os registros de eventos aperte em "Salvar todos os regist. como...".
- Na caixa de dialogo "Salvar como...", selecione o nome do arquivo e a pasta onde ele será salvo.

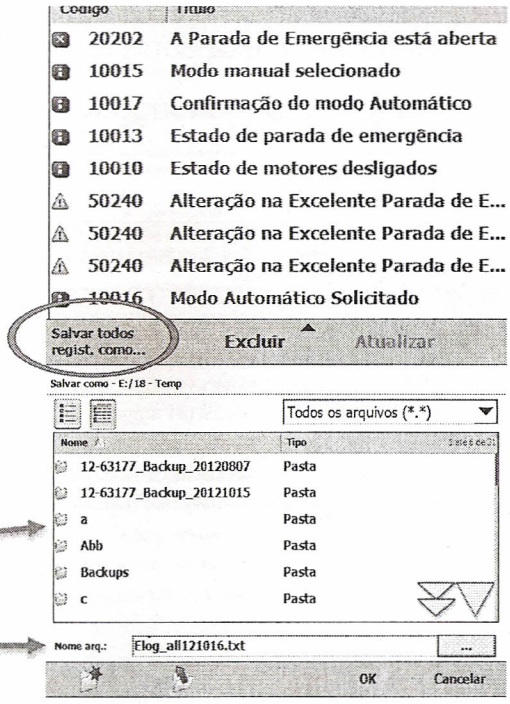

Pasta

Nome do arquivo

ABB

Limpando os registros de evento

- Para limpar os registros de eventos aperte em "Excluir".
- Selecione se deseja excluir os registros do tópico atual ou se deseja excluir todos os registros.

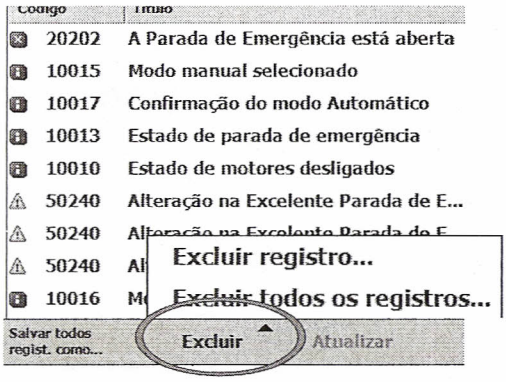

ABB

Exercício

- Abra o registro de eventos e veja quais foram os últimos eventos do sistema do seu robô.
- Salve os registros de evento, caso possua uma pendrive utilize-a para guardar os registros.
- Faça a limpeza de todas as mensagens.

Power and productivity
for a better world™